








Farbe präparierter Stumpf/Abutment	Gewünschte Zahnfarbe: Bleach BL + A–D-Farbschlüssel																				
	BL1	BL2	BL3	BL4	A1	A2	A3	A3.5	A4	B1	B2	B3	B4	C1	C2	C3	C4	D2	D3	D4	
IPS Natural Die Material	HT BL1	HT BL2	HT BL3	HT BL4	HT A1	HT A2	HT A3	HT A3.5	HT A4	HT B1	HT B2	HT B3	HT B4	HT C1	HT C2	HT C3	HT C4	HT D2	HT D3	HT D4	
ZrO ₂ Abutment (non-shaded) 		MT BL2	MT BL2	MT BL4	MT A1	MT A2	MT A3	MT A3	MT A3	MT B1	MT A2	MT A3	MT A3	MT B1	MT A3	MT A3	MT A3	MT B1	MT A3	MT A3	
	LT BL1	LT BL2	LT BL3	LT BL4	LT A1	LT A2	LT A3	LT A3.5	LT A4	LT B1	LT B2	LT B3	LT B4	LT C1	LT C2	LT C3	LT C4	LT D2	LT D3	LT D4	
	MO 0	MO 0	MO 0	MO 0	MO 1	MO 1	MO 2	MO 2	MO 4	MO 1	MO 1	MO 3	MO 3	MO 1	MO 4	MO 4	MO 4	MO 4	MO 4	MO 4	
ND 1 	HT BL1	HT BL2	HT BL3	HT BL4	HT A1	HT A2	HT A3	HT A3.5	HT A4	HT B1	HT B2	HT B3	HT B4	HT C1	HT C2	HT C3	HT C4	HT D2	HT D3	HT D4	
		MT BL2	MT BL2	MT BL4	MT A1	MT A2	MT A3	MT A3	MT A3	MT B1	MT A2	MT A3	MT A3	MT B1	MT A3	MT A3	MT A3	MT B1	MT A3	MT A3	
	LT BL1	LT BL2	LT BL3	LT BL4	LT A1	LT A2	LT A3	LT A3.5	LT A4	LT B1	LT B2	LT B3	LT B4	LT C1	LT C2	LT C3	LT C4	LT D2	LT D3	LT D4	
	MO 0	MO 0	MO 0	MO 0	MO 1	MO 1	MO 2	MO 2	MO 4	MO 1	MO 1	MO 3	MO 3	MO 1	MO 4	MO 4	MO 4	MO 4	MO 4	MO 4	
ND 2 	HT BL1	HT BL2	HT BL3	HT BL4	HT BL2	HT A2	HT A3	HT A3.5	HT A4	HT BL2	HT B2	HT B3	HT B4	HT C1	HT C2	HT C3	HT C4	HT D2	HT D3	HT D4	
			MT BL2	MT BL3	MT A1	MT A2	MT A3	MT A3	MT A3	MT B1	MT A2	MT A3	MT A3	MT B1	MT A3	MT A3	MT A3	MT B1	MT A3	MT A3	
	LT BL1	LT BL2	LT BL3	LT BL4	LT A1	LT A2	LT A3	LT A3.5	LT A4	LT B1	LT B2	LT B3	LT B4	LT C1	LT C2	LT C3	LT C4	LT D2	LT D3	LT D4	
	MO 0	MO 0	MO 0	MO 0	MO 1	MO 1	MO 2	MO 2	MO 4	MO 1	MO 1	MO 3	MO 3	MO 1	MO 4	MO 4	MO 4	MO 4	MO 4	MO 4	
ND 3 						HT BL2	HT A1	HT A3.5	HT A4	HT BL1	HT BL2	HT B2	HT B2	HT BL2	HT C1	HT C2	HT B4	HT B1	HT D2	HT D2	
					MT BL2	MT BL2	MT A2	MT A2	MT A3	MT BL4	MT A1	MT A2	MT A2	MT B1	MT A3	MT A3	MT A3	MT B1	MT A2	MT A3	
		LT BL1	LT BL2	LT BL4	LT BL 3*	LT A1*	LT A2*	LT A3,5	LT A4	LT B1	LT B2	LT B3	LT B4	LT C1	LT C2	LT C3	LT C4	LT D2	LT D3	LT D4	
	MO 0	MO 0	MO 0	MO 0	MO 1	MO 1	MO 2	MO 2	MO 4	MO 1	MO 1	MO 3	MO 3	MO 1	MO 4	MO 4	MO 4	MO 4	MO 4	MO 4	
ND 4 								HT B3	HT B3			HT BL2	HT BL2	HT BL1	HT B1	HT B3	HT C2	HT BL1	HT B1	HT D2	
						MT BL2	MT A2	MT A3	MT A3	MT BL2	MT BL4	MT A2	MT A2	MT B1	MT A2	MT A3	MT A3	MT B1	MT A2	MT A3	
		LT BL1	LT BL2	LT BL4	LT BL2	LT A1	LT A2	LT A3	LT A4	LT BL3	LT B1	LT B2	LT B3	LT C1	LT B2	LT C3	LT C4	LT D2	LT B2	LT D3	
	MO 0	MO 0	MO 0	MO 0	MO 1	MO 1	MO 2	MO 2	MO 4	MO 1	MO 1	MO 3	MO 3	MO 1	MO 4	MO 4	MO 4	MO 4	MO 4	MO 4	
ND 5 						HT BL1	HT BL1	HT A3.5	HT A4		HT BL1	HT BL1	HT BL2	HT BL2	HT A1	HTA3	HT B3	HT BL1	HT A2	HT C1	
								MT A1	MT A2	MT A3	MT BL2	MT BL2	MT BL4	MT BL4	MT B1	MT A2	MT A3	MT A3	MT B1	MT A2	MT A3
		LT BL1	LT BL2	LT BL4	LT BL2	LT A1	LT A2	LT A3	LT A4	LT BL3	LT B1	LT B2	LT B3	LT C1	LT B2	LT C3	LT C4	LT D2	LT B2	LT D3	
	MO 0	MO 0	MO 0	MO 0	MO 1	MO 1	MO 2	MO 2	MO 4	MO 1	MO 1	MO 3	MO 3	MO 1	MO 4	MO 4	MO 4	MO 4	MO 4	MO 4	
ND 6 						HT BL1	HT BL1	HT BL1	HT A3			HT BL1	HT BL2		HT B1	HT B2	HT B3	HT BL1	HT BL2	HT BL2	
								MT A1	MT A2	MT A3			MT BL4	MT BL4	MT B1	MT A2	MT A3	MT A3	MT B1	MT A2	MT A3
		LT BL1	LT BL2	LT BL4	LT BL1	LT A1	LT A2	LT A3	LT A 3,5	LT BL3	LT B1	LT B2	LT B3	LT C1	LT B2	LT C3	LT C4	LT D2	LT B2	LT D3	
	MO 0	MO 0	MO 0	MO 0	MO 1	MO 1	MO 2	MO 2	MO 4	MO 1	MO 1	MO 3	MO 3	MO 1	MO 4	MO 4	MO 4	MO 4	MO 4	MO 4	

– Wenn die vorgeschlagene Blockfarbe nicht vorliegt, kann die nächstgelegene hellere Farbe der jeweiligen Farbgruppe gewählt werden. Die gewünschte Farbe wird mittels Maltechnik eingestellt.

* Die Helligkeit und das Chroma mittels des Washbrands steuern



Farbe präparierter Stumpf/Abutment	Gewünschte Zahnfarbe: Bleach BL + A-D-Farbschlüssel																				
	BL1	BL2	BL3	BL4	A1	A2	A3	A3.5	A4	B1	B2	B3	B4	C1	C2	C3	C4	D2	D3	D4	
IPS Natural Die Material 													HT BL1	HT BL1	HT A1	HT A3	HT A3.5	HT A4	HT B1	HT BL2	HT BL2
							MT BL2		MT A2					MT B1	MT A3	MT A3	MT A3	MT B1	MT A2	MT A3	
		LT BL1	LT BL2	LT BL4	LT BL1	LT A1	LT A2	LT A3	LT A 3,5	LT BL3	LT B1	LT B2	LT B3	LT C1	LT B2	LT C3	LT C4	LT D2	LT B2	LT D3	
		MO 0	MO 0	MO 0	MO 0	MO 1	MO 1	MO 2	MO 2	MO 4	MO 1	MO 1	MO 3	MO 3	MO 1	MO 4	MO 4	MO 4	MO 4	MO 4	MO 4
ND 7 													HT B2	HT C1	HT B2	HT C3	HT C4	HT D2	HT B2	HT D2	
																MT A3		MT A1			
								LT A3	LT A4				LT B2	LT C1	LT B2	LT C3	LT C4	LT D2	LT B2	LT D2	
ND 8 * 																					
ND 9 																					
Ti Abutment 																					

– Wenn die vorgeschlagene Blockfarbe nicht vorliegt, kann die nächstgelegene hellere Farbe der jeweiligen Farbgruppe gewählt werden. Die gewünschte Farbe wird mittels Maltechnik eingestellt.

* Die Helligkeit und das Chroma mittels des Washbrands steuern

